
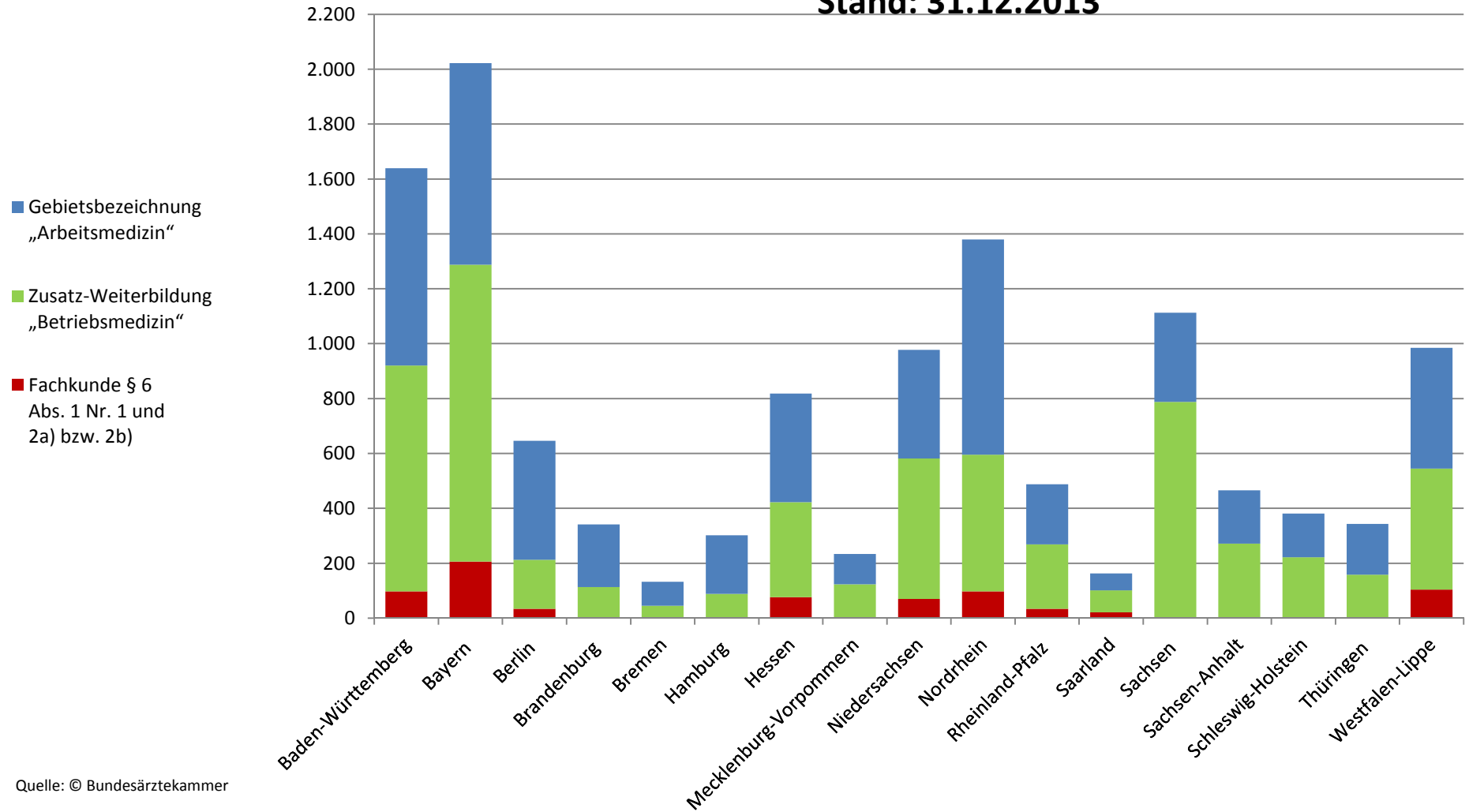



Landesärztekammer	 Gemeldete Ärztinnen und Ärzte mit arbeitsmedizinischer Fachkunde gemäß §§ 3, 6 UVV „Betriebsärzte und Fachkräfte für Arbeitssicherheit“ (DGUV V2) nach Landesärztekammern Stand: 31.12.2013				
	Ärztinnen und Ärzte mit arbeitsmedizinischer Fachkunde		Davon:		
	Gesamtzahl	davon Ärztinnen	Gebietsbezeichnung „Arbeitsmedizin“	Zusatz-Weiterbildung „Betriebsmedizin“	Fachkunde § 6 Abs. 1 Nr. 1 und 2a) bzw. 2b)
absolut	absolut	absolut	absolut	absolut	
0	1	2	3	4	5
Baden-Württemberg	1.639	632	719	823	97
Bayern	2.022	712	734	1.082	206
Berlin	646	381	434	178	34
Brandenburg	341	192	228	113	0
Bremen	132	50	87	45	0
Hamburg	302	141	214	85	3
Hessen	818	338	396	346	76
Mecklenburg-Vorpommern	234	142	111	123	0
Niedersachsen	977	324	395	512	70
Nordrhein	1.380	582	785	498	97
Rheinland-Pfalz	488	160	219	235	34
Saarland	163	53	62	80	21
Sachsen	1.113	424	325	788	0
Sachsen-Anhalt	466	292	195	271	0
Schleswig-Holstein	381	138	159	220	2
Thüringen	343	201	185	158	0
Westfalen-Lippe	985	360	440	441	104
Bundesgebiet insgesamt	12.430	5.122	5.688	5.998	744

Gemeldete Ärztinnen und Ärzte mit arbeitsmedizinischer Fachkunde gemäß §§ 3, 6 UVV „Betriebsärzte und Fachkräfte für Arbeitssicherheit“ (DGUV V2) nach Landesärztekammern

Stand: 31.12.2013

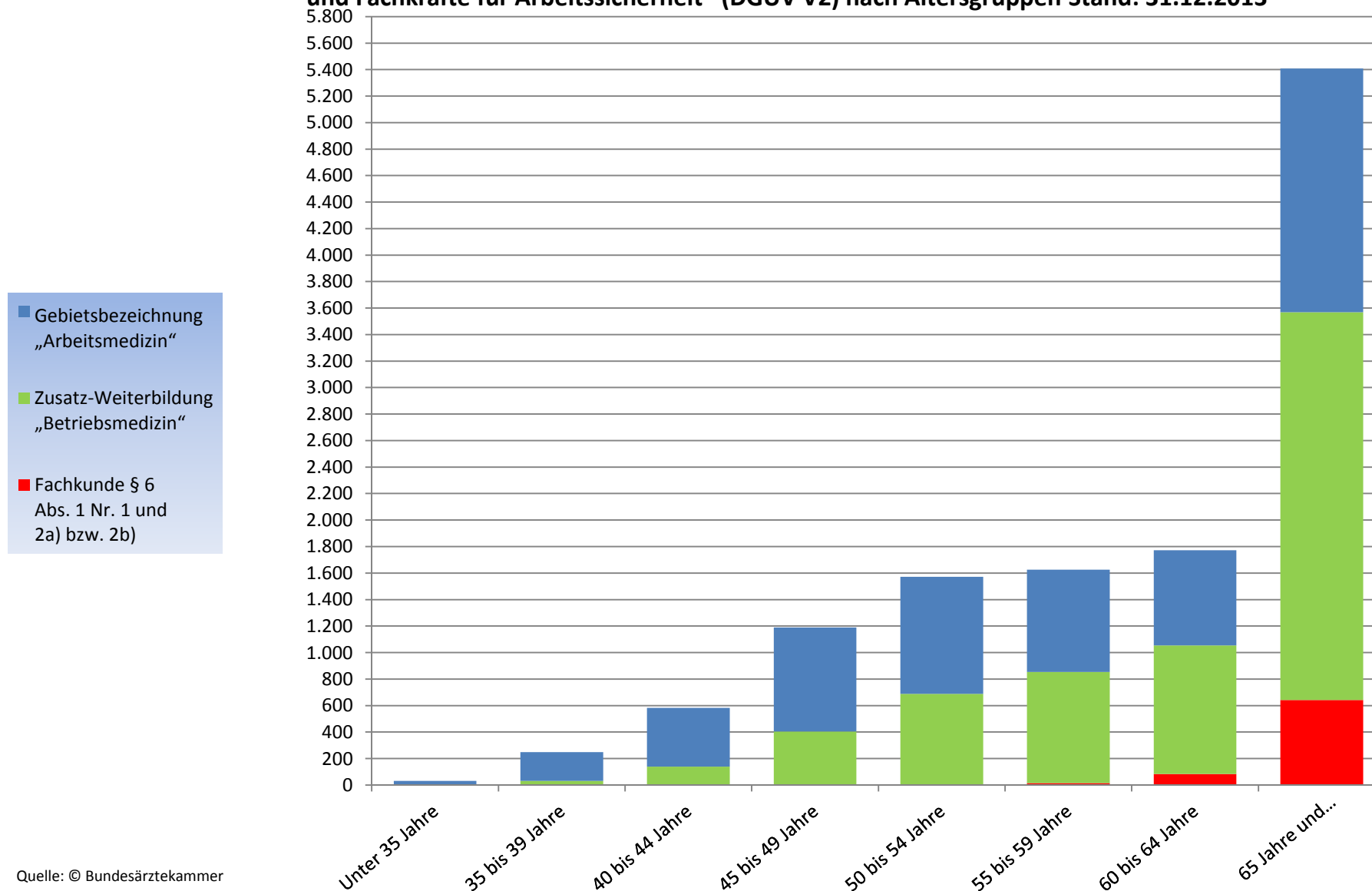


Quelle: © Bundesärztekammer

Altersgruppe	 Gemeldete Ärztinnen und Ärzte mit arbeitsmedizinischer Fachkunde gemäß §§ 3, 6 UVV „Betriebsärzte und Fachkräfte für Arbeitssicherheit“ (DGUV V2) nach Altersgruppen Stand: 31.12.2013				
	Ärztinnen und Ärzte mit arbeitsmedizinischer Fachkunde		Davon:		
	Gesamtzahl absolut	davon Ärztinnen absolut	Gebietsbezeichnung „Arbeitsmedizin“ absolut	Zusatz-Weiterbildung „Betriebsmedizin“ absolut	Fachkunde § 6 Abs. 1 Nr. 1 und 2a) bzw. 2b) absolut
0	1	2	3	4	5
Unter 35 Jahre	31	19	27	4	0
35 bis 39 Jahre	248	125	217	31	0
40 bis 44 Jahre	583	308	445	138	0
45 bis 49 Jahre	1.190	595	785	403	2
50 bis 54 Jahre	1.572	743	883	687	2
55 bis 59 Jahre	1.626	665	773	838	15
60 bis 64 Jahre	1.772	621	719	969	84
65 Jahre und älter	5.408	2.046	1.839	2.928	641
Summe Altersgruppen	12.430	5.122	5.688	5.998	744

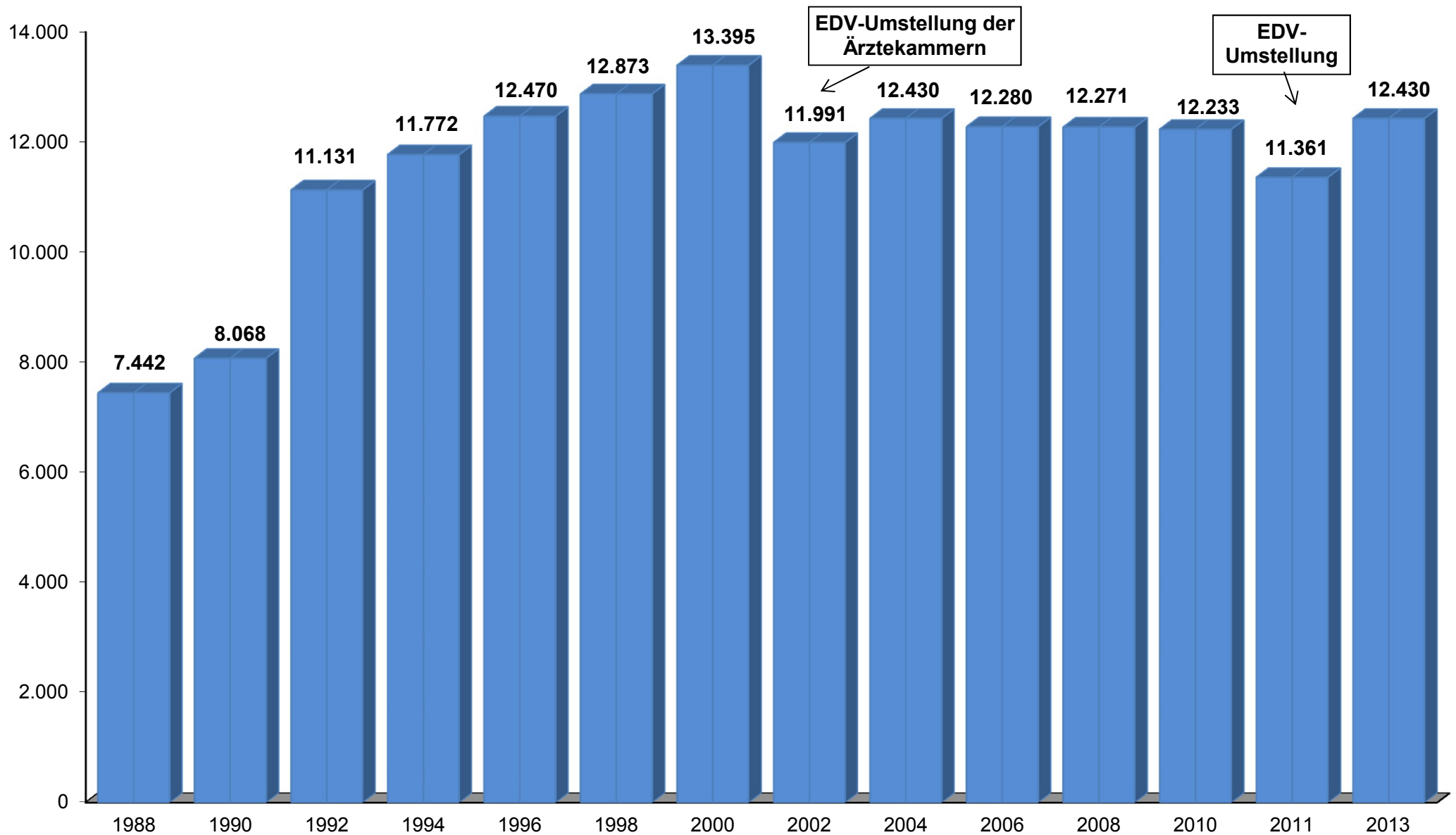
Quelle: © Bundesärztekammer

Gemeldete Ärztinnen und Ärzte mit arbeitsmedizinischer Fachkunde Gemäß §§ 3, 6 UVV „Betriebsärzte und Fachkräfte für Arbeitssicherheit“ (DGUV V2) nach Altersgruppen Stand: 31.12.2013



Quelle: © Bundesärztekammer

Zeitliche Entwicklung der Zahl der Ärztinnen und Ärzte mit arbeitsmedizinischer Fachkunde gemäß §§ 3, 6 UVV „Betriebsärzte und Fachkräfte für Arbeitssicherheit“ (BGV A2) 1988 - 2010



Quelle: © Bundesärztekammer

Quelle: © Bundesärztekammer